

WELCOME TO

WellCome

Seine Gäste willkommen zu heißen und für sie eine Atmosphäre entspannten Wohlgefühls zu schaffen – genau hierin besteht wahre Gastlichkeit. WellCome schenkt dieser Gastgeber-Kunst eine neue natürliche Form.

Durch den Verzicht auf Symmetrien entziehen sich die eigenwilligen Kreationen jeglicher geometrischer Erwartung. Sie erzeugen vielmehr vielfältige Assoziationen an natürlich Gewachsenes. Die regelmäßige Unregelmäßigkeit der Natur findet hier eine gelungene Interpretation in Porzellan.

Weiche Rundungen, sanfte Neigungen, asymmetrische Öffnungen. „WellCome ist die pure sinnliche Verlockung. Die Teile fordern geradezu heraus, sie in die Hand zu nehmen“, kommentiert der renommierte Designer Carsten Gollnick seine Kreation. Die geschmeidigen Konturen der Kollektion strahlen eine harmonische Kraft aus. Sie feiern die Ordnung des Unregelmäßigen in der Natur und versprechen ein alle Sinne erfassendes Well-being. WellCome bereitet dem Gast einen Empfang voller Verheißungen. Eine unwiderstehliche Aufforderung, kulinarische Geheimnisse neu auszukosten.



Kultivierter Genuss

Kaffee wirkt aufregend anregend. Er vertreibt die Müdigkeit und aktiviert den Geist. Manche schwören auf den „kleinen Schwarzen“, andere bevorzugen ihn mit heißer Milch, Zucker oder verführerischem Schaum. Für jede Spielart des beliebten Kultgetränks ist WellCome mit Tassen in unterschiedlichen Größen vorbereitet.

Die Natürlichkeit der Porzellanformen interessiert sich nicht für steife Etikette, sie verführt zu unkompliziertem Kaffeegenuss. Eine authentische Einfachheit, welcher auch die schlanken Kannen mit dem grifflosen Deckel Gestalt geben.



Im Reich der Sinne

Warm, anschmiegsam und zugeneigt. Das sind die Vokabeln, welche die sinnliche Ausstrahlung von WellCome am treffendsten wiedergeben. Dieser Eindruck wird noch unterstützt durch die natürlichen Erdtöne der Dekore.

Sattes Terracotta und sinnlicher Wenge-Farbton gehen einen interessanten Dialog mit zurückhaltendem Cremeweiß ein. Kein harter Gegensatz, sondern eine verhaltene Begegnung in weichen Kontrastierungen.











Sanftes Spiel der Formen und Farben






Die organische Architektur der Formen und die warme Intensität der Farbgebung kehren aller Künstlichkeit den Rücken. WellCome entdeckt den Reiz des Echten und Gewachsenen neu. Ursprüngliche Formen werden spielerisch aufgegriffen und einfühlsam modern interpretiert.

Faszinierende natürliche Schönheit, getaucht in liches warmes Grau. Die Kombination mit dem südlichen Flair des Terracotta-Tons ergibt eine aparte Verbindung.

Das Sortiment

Artikel	Artikel-Nummer	Inhalt	Gew. 1 Stück	Ø	Höhe 1 Stück	Höhe 11 Stück		
							Liter	Gramm
	Teller flach coup	12	9381212	130	124	16	90	
		15	9381215	195	155	19	95	
		22	9381222	470	217	27	120	
		26	9381226	775	269	31	140	
		31	9381231	1030	313	34	145	
	Teller tief coup	16	9381316	0,27	250	158	30	120
		22	9381322	0,65	490	221	38	125
		28	9381328	0,80	835	277	44	145
	Mäanderteller oval	32	9381832	890	L/B: 327x201		24	140
	Bowl	13	9383163	0,33	335	130	66	-
	Salat	17	9383167	0,45	450	174	70	-
		20	9383170	0,90	715	205	68	-
		24	9383174	1,25	890	245	73	-
		30	9383180	3,00	1980	308	102	-
	Dip-Schälchen	9	9385709	65	90	22	100	

Artikel	Artikel-Nummer	Inhalt	Gew. 1 Stück	Ø	Höhe 1 Stück	Höhe 11 Stück		
							Liter	Gramm
	Dip-Schälchen (Glas)	9	9386109	70	86	20	-	
	Platte oval coup	18	9382218	170	L/B: 179x88		23	-
		33	9382233	700	330x141		33	163
		38	9382238	900	382x158		33	165
	Platte oval coup	26	9382226	430	260x126		29	150
	Kaffeekanne	30	9384130	0,30	400	87	135	-
	Teekanne	35	9384335	0,35	550	120	113	-
	Gießer	15	9384715	0,15	165	73	89	-

Artikel	Artikel-Nummer	Inhalt	Gew. 1 Stück	Ø	Höhe 1 Stück	Höhe 11 Stück		
							Liter	Gramm
	Tasse nieder	22 U	9386918	200	156	19	95	
		O	9385272	0,22	205	97	59	-
		28 U	9386918	200	156	19	95	
		O	9385278	0,28	250	105	63	-
	Tasse hoch	10 U	9386910	130	124	16	90	
		O	9385260	0,10	120	61	67	-
		18 U	9386918	200	156	19	95	
		O	9385268	0,18	230	77	80	-
		24 U	9386918	200	156	19	95	
	O	9385274	0,24	240	82	87	-	
	Becher	30	9385630	0,30	270	82	109	-
	Schale	22	9385372	0,22	200	97	59	-
		28	9385378	0,28	240	105	63	-
	passend dazu Untertasse 9386918							
	Kombi Untere		9386918	200	156	19	95	
	passend dazu die Obertassen der Form Generation							
	Untere	10	9386910	130	124	16	90	
	passend dazu die Obertassen der Form Generation							

In den Tischszenen wurden Gläser aus den Serien Rialto und Vino Nobile von Schönwald eingedeckt.

Alle angegebenen Maße und Gewichte unterliegen den bei der Porzellanherstellung üblichen Schwankungen.